

**St. Projecthulp Haïti
Hendrik Werkmanhof 24
9646 DE VEENDAM**

Jaarrekening 2010

ACCOUNTANTS & ADVISEURS



St. Projecthulp Haïti
Hendrik Werkmanhof 24
9646 DE VEENDAM

Jaarrekening 2010

INHOUDSOPGAVE

	Pagina
1. Accountantsrapport	
1.1 Algemeen	4
1.2 Resultaatvergelijking	4
1.3 Meerjarenoverzicht	6
1.4 Financiële positie	7
1.5 Kengetallen	8
1.6 Grafieken	9
2. Jaarverslag	
2.1 Jaarverslag directie	11
3. Jaarrekening	
3.1 Balans per 31 december 2010	15
3.2 Winst- en verliesrekening over 2010	17
3.3 Toelichting op de jaarrekening	18
3.4 Toelichting op de balans	20
3.5 Toelichting op de winst- en verliesrekening	22
4. Bijlagen	
4.1 Staat van de vaste activa	25

1. ACCOUNTANTSRAPPORT





ACCOUNTANTS & ADVISEURS

St. Projecthulp Haïti
Hendrik Werkmanhof 24
9646 DE VEENDAM

Betreft: jaarrekening 2010

Veendam, 10 mei 2011

Geacht bestuur,

Conform uw opdracht hebben wij de jaarrekening 2010 van St. Projecthulp Haïti te bestaande uit de balans per 31 december 2010 en de winst- en verliesrekening over 2010 met de toelichting samengesteld.

Verantwoordelijkheid van het bestuur

Kenmerkend voor een samenstellingsopdracht is, dat wij ons baseren op de door het bestuur van de vennootschap verstrekte gegevens. De verantwoordelijkheid voor de juistheid en de volledigheid van die gegevens en voor de daarop gebaseerde jaarrekening berust bij het bestuur van de vennootschap.

Verantwoordelijkheid van de accountant

Het is onze verantwoordelijkheid als accountant om de door u verstrekte opdracht uit te voeren in overeenstemming met Nederlands recht, waaronder de door onze beroepsorganisatie de NOvAA uitgevaardigde gedrags- en beroepsregels.

In overeenstemming met de voor het accountantsberoep geldende standaard voor samenstellingsopdrachten, bestonden onze werkzaamheden in hoofdzaak uit het verzamelen, het verwerken, het rubriceren en het samenvatten van financiële gegevens. Daarnaast hebben wij de aanvaardbaarheid van de bij het samenstellen van de jaarrekening toegepaste grondslagen op basis van de door de vennootschap verstrekte gegevens geëvalueerd. De aard van onze werkzaamheden is zodanig dat wij geen zekerheid omtrent de getrouwheid van de jaarrekening kunnen verstrekken.

Bevestiging

Op basis van de ons verstrekte gegevens hebben wij de jaarrekening samengesteld onder toepassing van in Nederland algemeen aanvaarde grondslagen voor financiële verslaggeving.

Wij vertrouwen hiermee aan uw opdracht te hebben voldaan. Tot het geven van nadere toelichting zijn wij gaarne bereid.

Hoogachtend,
SAB Accountants & Adviseurs

J.J. Smilde, AA



Correspondentieadres:

Postbus 52
9640 AB Veendam

www.sabaccountants.nl
info@sabaccountants.nl
OB-nr NL8226.73.526.B.01

Bezoekadres:

Beneden Westerdiep 7-9
9641 GD Veendam
Tel: 0598 - 615 722
KvK 01149359

Middenweg 158
1782 BL Den Helder
Tel: 0223 - 660 035
KvK 37150437

1.1 Algemeen

Oprichting

Blijkens de akte d.d. 21 november 1994 werd de stichting Projecthulp Haiti per genoemde datum opgericht.

De vennootschap is ingeschreven bij de Kamer van Koophandel te Veendam onder dossiernummer 410115372.

Activiteiten

De activiteiten kunnen als volgt worden omschreven;

Het bieden van structurele hulp in Haiti, ongeacht voorkeur voor ras of geloof.

Bestuur

De directie wordt gevoerd door:.

- P. Dijkhuizen (50%)
- R. Prins (50%)

1.2 Resultaatvergelijking

Ter analyse van het resultaat van de onderneming verstrekken wij u de onderstaande opstelling, welke is gebaseerd op de winst- en verliesrekening.

	2010		2009	
	€	%	€	%
Donaties	1.068.489	100,0%	46.877	100,0%
Bestedingen	831.377	77,8%	46.038	98,2%
Bruto bedrijfsresultaat	237.112	22,2%	839	1,8%
Afschrijvingen materiële vaste activa	172	0,0%	-	0,0%
Huisvestingskosten	960	0,1%	912	1,9%
Autokosten	2.000	0,2%	-	0,0%
Kantoorkosten	2.444	0,2%	104	0,2%
Algemene kosten	4.378	0,4%	125	0,3%
Som der bedrijfskosten	9.954	0,9%	1.141	2,4%
Bedrijfsresultaat	227.158	21,3%	-302	-0,6%
Rentebaten en soortgelijke opbrengsten	4.092	0,4%	-	0,0%
Rentelasten en soortgelijke kosten	-	0,0%	-61	-0,1%
Som der financiële baten en lasten	4.092	0,4%	-61	-0,1%
Resultaat	231.250	21,7%	-363	-0,7%

1.2 Resultaatvergelijking

Het resultaat 2010 is ten opzichte van 2009 gestegen met € 231.613,--. De ontwikkeling van het resultaat 2010 ten opzichte van 2009 kan als volgt worden weergegeven:

	€	€
Het resultaat is gunstig beïnvloed door:		
<i>Stijging van:</i>		
Omzet	1.021.612	
Rentebaten en soortgelijke opbrengsten	4.092	
<i>Daling van:</i>		
Rentelasten en soortgelijke kosten	61	
		1.025.765
Het resultaat is ongunstig beïnvloed door:		
<i>Stijging van:</i>		
Inkoopwaarde van de omzet	785.339	
Afschrijvingen materiële vaste activa	172	
Huisvestingskosten	48	
Autokosten	2.000	
Kantoorkosten	2.340	
Algemene kosten	4.253	
		794.152
Stijging resultaat		<u>231.613</u>

1.3 Meerjarenoverzicht

Ter analyse van het resultaat van de onderneming verstrekken wij u de onderstaande opstelling, welke is gebaseerd op de winst- en verliesrekening.

	2010	2009	2008
	€	€	€
Donaties	1.068.489	46.877	64.768
Bestedingen	831.377	46.038	65.443
Bruto bedrijfsresultaat	237.112	839	-675
Afschrijvingen materiële vaste activa	172	-	-
Huisvestingskosten	960	912	876
Autokosten	2.000	-	-
Kantoorkosten	2.444	104	77
Algemene kosten	4.378	125	27
Som der bedrijfskosten	9.954	1.141	980
Bedrijfsresultaat	227.158	-302	-1.655
Rentebaten en soortgelijke opbrengsten	4.092	-	-
Rentelasten en soortgelijke kosten	-	-61	-13
Som der financiële baten en lasten	4.092	-61	-13
Resultaat	231.250	-363	-1.668

1.4 Financiële positie

Ter analyse van de financiële positie van de onderneming verstrekken wij u de onderstaande opstelling, welke is gebaseerd op de gegevens uit de balans.

	31 december 2010		31 december 2009	
	€	€	€	€
Op korte termijn beschikbaar:				
Liquide middelen	239.328		171	
Totaal vlottende activa		239.328		171
Werkkapitaal		239.328		171
Vastgelegd op lange termijn:				
Materiële vaste activa	688		-	
		688		-
Gefinancierd met op lange termijn beschikbare middelen		240.016		171
Deze financiering vond plaats met:				
Eigen vermogen		240.016		171
		240.016		171

Blijkens deze opstelling is het werkkapitaal per 31 december 2010 ten opzichte van 31 december 2009 gestegen met € 239.157,-.

1.5 Kengetallen

Solvabiliteit

De solvabiliteit geeft de mate aan waarin de onderneming in staat is op lange termijn aan haar verplichtingen te voldoen. De solvabiliteitspositie geeft de situatie per einde boekjaar weer. Er is dus sprake van een momentopname.

	<u>2010</u>	<u>2009</u>	<u>2008</u>
Verhouding eigen vermogen / totaal vermogen	1,00	1,00	1,00

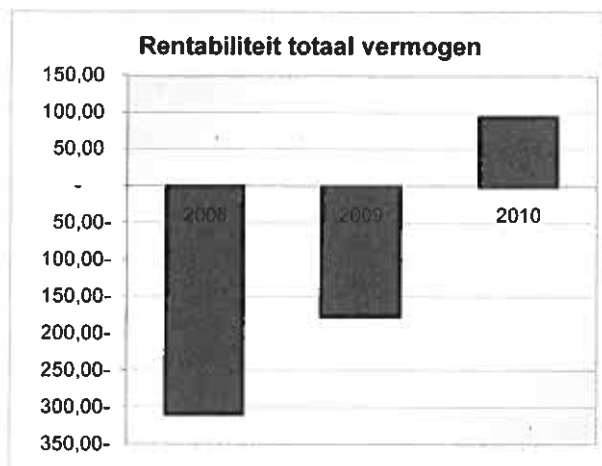
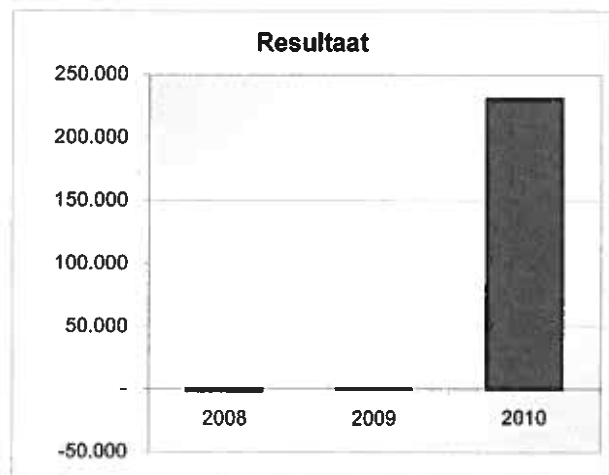
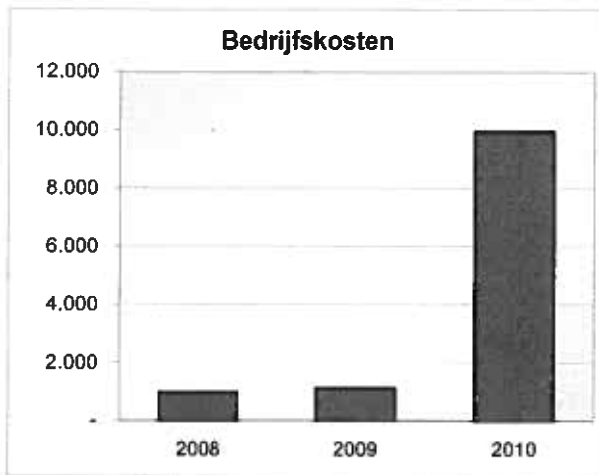
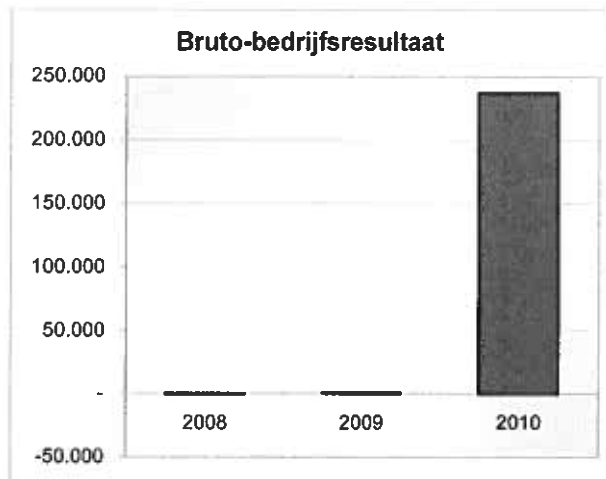
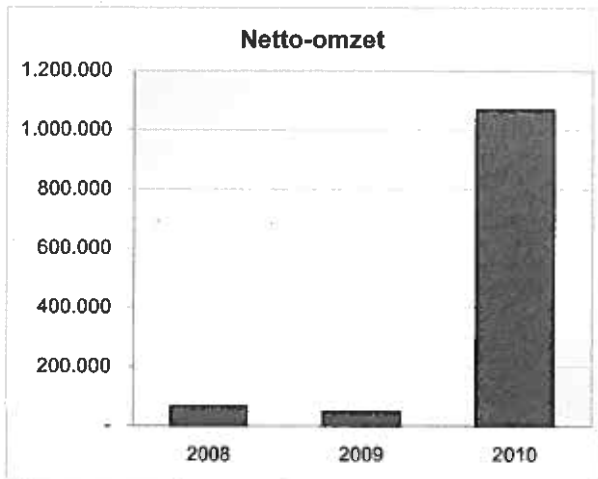
Omzet en rentabiliteit

De rentabiliteit geeft het rendement aan dat de onderneming in het boekjaar heeft behaald.

	<u>2010</u>	<u>2009</u>	<u>2008</u>
Omzetontwikkeling <i>Indexcijfer (2007 = 100)</i>	3.764,80	165,17	228,21
Brutowinst-marge <i>Brutomarge / Netto-omzet</i>	22,19	1,79	1,04-
Nettowinst-marge <i>Resultaat / Netto-omzet</i>	21,64	0,77-	2,58-
Rentabiliteit totaal vermogen <i>Bedrijfsresultaat / Totaal vermogen</i>	94,64	176,61-	309,93-
Rentabiliteit eigen vermogen <i>Resultaat / Eigen vermogen</i>	96,35	212,28-	312,36-

1.6 Grafieken

De grafieken worden weergegeven in €.



2. JAARVERSLAG



2.1 Jaarverslag directie

Algemeen

2010 was een bijzonder jaar voor Stichting Projecthulp Haïti. 12 januari 2010 werd de wereld opgeschrikt door een ramp van ongekeerde grootte. Minder dan één minuut schokte de aarde en werd Haïti ongewild wereldnieuws. Die avond zagen wij op teletekst verschijnen dat Haïti was getroffen door een aardbeving met b7.0 op de schaal van Richter. Onze gedachten gingen gelijk uit naar Kees en Evelien de Gier en anderen die wij goed kennen en ook nog naar de twee Veendammers (Thijs en Huub Olthof) die namens projecthulp Haïti een onderzoek deden naar de toepasbaarheid van de Jatrofaplant in Haïti. Pas na middernacht kregen we contact met Kees de Gier (via Skype) die vertelde dat hij en zijn gezin veilig waren, dat zijn huis overeind was gebleven, maar dat wel alles van de muren was gevallen. Vlak voordat het donker werd had hij gezien dat de huizen in het dal (de fam. De Gier woont hoog tegen een berg aan) in elkaar waren gestort. De omvang van de schade was toen nog niet te overzien. Hij kreeg Thijs en Huub niet te pakken, ze waren die dag naar een project samen met mevr. José Magloire.

Gelukkig kregen we 03:00 Nederlandse tijd het verlossende bericht dat beide nog in leven waren. Ze stonden voor hun hotel nog even na te praten en op dat moment voltrok de aardbeving zich en stortte hun hotel in. Hetzelfde hotel waar 4 Nederlanders die hun adoptiekindje ophaalden om het leven zijn gekomen. (Kees de Gier heeft ze de volgende morgen toen het licht was opgehaald en bij hen in huis genomen.)

Het bleek dat Projecthulp Haïti een van de weinige organisaties was die contact met Haïti had en de volgende dag werd Projecthulp Haïti door vele TV- en Radio stations gebeld voor nieuws en diverse journalisten belden voor meer informatie. Ook mensen die familie in Haïti hadden vroegen hulp aan Projecthulp Haïti.

De volgende morgen bleek de enorme omvang van de schade en de gevolgen daarvan. Juist het allerarmste gedeelte van Haïti was getroffen. Ontzettend veel mensen kwamen om het leven, ontzettend veel huizen waren in elkaar gestort. Ziekenhuizen, Hotels, Ministeries, het was er gewoon niet meer.

Projecthulp Haïti verleende op diverse wijze hulp zowel in Nederland als in Haïti. Projecthulp Haïti kreeg een verzoek te helpen bij een kindertehuis dat geen water meer had en 30 baby's liepen het gevaar te verdrogen. Via Skype en de hulp van Kees en Evelien de Gier werd water gebracht in een land waar op dat moment totaal geen infrastructuur was. In diverse TV uitzendingen kwam Projecthulp Haïti aan het woord en zorgde ervoor dat diverse journalisten die naar Haïti gingen (Nova, Wereldomroep) terecht konden bij de familie de Gier thuis, omdat ook de hotels niet meer beschikbaar waren.

Vele mensen vroegen "hoe kunnen we hulp bieden". Voor de noodhulp daar was projecthulp Haïti niet ingericht en lieten die over aan de grotere organisaties. Structurele hulp daar zijn we goed in en in de gesprekken met Kees en Evelien de Gier kwamen we al snel op twee uitgangspunten. De structurele hulpverlening moest 'gewenst' zijn door de Haïtianen en we moesten niet in de valkuil stappen en als westerlingen 'onze zienswijze opdringen' en waar mogelijk de Haïtianen zelf inschakelijken met de hulpverlening.

Maxima SA is de werkgelegenheidsfabriek, waar Kees en Evelien de Gier samen met Stefan Vervloet de directie vormden, die winkelinrichtingen, grafkisten en keukens maken. Na enkele dagen kwamen de werknemers naar de fabriek. Ze hadden allemaal wel iets van de ramp opgelopen, bijna iedereen was zijn/haar huis kwijt en velen hadden familieleden verloren door de aardbeving. Ze wilden graag een mogelijkheid om te helpen. Het was opgevallen dat veel stenen huizen in elkaar gestort waren of zwaar waren beschadigd, maar dat de houten huizen, ook oude koloniale huizen van wel honderd jaar oud, de aardbeving hadden doorstaan. (later bleek dit niet zo verwonderlijk want in Nederland zijn de bovenste gedeelte van oude windmolens van hout om de krachten van de wind te compenseren, hout beweegt mee). Dit bracht Kees op het idee houten huizen te gaan maken. De fabriek Maxima was gewend met hout te werken, de werknemers waren gemotiveerd.

2.1 Jaarverslag directie

Het idee werd uitgewerkt en Poly product in Werkendam was zo vriendelijk een prototype te bouwen in hun fabriek. Een houten huis dat en aardbeving en Hurricane bestendig was. De bouwtekeningen werden naar Haïti gemaald en daar werd het prototype aangepast aan de Haitiaanse eisen.

Inmiddels kwam in Nederland de hulpverlening op gang en Projecthulp Haïti werd gevraagd om projecten. Veel mensen waren gecharmeerd van de kleinschaligheid van Stichting Projecthulp Haïti.

In het gehele land verzorgde Projecthulp lezingen en bijeenkomsten en gaf velen inzicht in de omvang van de ramp evenals in de mogelijkheden voor het bieden van hulp.

De financiële bijdragen stroomden binnen en er werd een speciale website gekoppeld aan www.projecthulp.nl om alle acties die in Nederland voor Projecthulp werden gehouden weer te geven. Ook werd de site gebruikt voor het melden van nieuwsfeiten.

Op zeer korte termijn kwam er zoveel geld binnen, dat we in Haïti over konden gaan tot het aanschaffen van een Circustent (in Amerika gekocht) die kon dienen als fabriek, dit omdat de mensen niet in een stenen gebouw durfden te werken (inmiddels zijn er drie tenten waarin wordt gewerkt). Voor het vervoer hadden we een grote vrachtauto nodig evenals een combinatiewagen.

Tevens werd materiaal gekocht in Amerika en werd vanuit Nederland de facturen voldaan omdat het financiële verkeer in Haïti totaal niet werkte. Zo kon op een zeer korte termijn overgegaan worden tot het bouwen van de prefabwoningen. Projecthulp Haïti zegt wel eens als grapje dat zij de eerste IKEA waren in Haïti. Het fabriceren van de prefab houten huizen werd geprofessionaliseerd en met behulp van een Nederlandse logistieke expert afkomstig van de Marine werd het bouwproces gestroomlijnd.

De problemen in Haïti ten aanzien van de huizen was wel het ontbreken van zekerheden van grondeigendom. Het kadaster bestond niet meer. De meeste mensen hadden alles verloren dus ook hun eigendomsbewijzen etc. Daar Maxima SA wel goed was in het fabriceren van huizen minder bedreven was in het uitzoeken of iemand wel of niet eigenaar was van een stuk grond is samenwerking aangegaan met een aantal organisaties (meeste kerken) die al jaren in Haïti werkzaam waren. Zij deden onderzoek naar grondeigendommen en /of een aanvrager wel tot de doelgroep behoorde, namelijk slachtoffer van de aardbeving en iets meer had. Inmiddels heeft Projecthulp Haïti 400 prefabwoningen gebouwd.

Zoals gezegd het geld begon binnen te stromen en waar Projecthulp jaarlijks normaal zo'n 20 à 25 duizend euro binnen krijgt bleek als snel dat het naar 500.000 euro ging en het einde van 2010 gaf meer dan één miljoen euro aan. Vele overschrijvingen moesten verwerkt worden. De bank werkte mee, de accountant kreeg het voor zijn kiezen. Het gehele land door voor lezingen en grote acties. Zangkoren, Musicalsterren, schoolkinderen, clubs , verenigingen noem maar op, ze liepen warm voor Haïti. Van 3 euro (het zakgeld van een buurkindje) tot 90.000 euro van een benefiet avond. Verwarmend was het en het gaf de kracht om door te gaan.

En nog steeds gaat het door.

Binnenkort komt op de site een foto en de GPS code van de geplaatste huizen, zodat u met bijvoorbeeld Google Earth kunt zien waar ze staan.

De combinatie van het creëren van werkgelegenheid door het lokaal laten bouwen van de prefabwoningen is hoopgevend om de economie in Haïti weer op gang te helpen. Dat Haïtianen zelf mee helpen aan hun eigen wederopbouw is voor hen een grote stimulans.

De mogelijkheid die projecthulp Haïti heeft in het begin, heeft de aanzet gegeven tot werkgelegenheid in Haïti geweest en tot voorbeeld van velen.

In het najaar van 2011 zijn twee studenten van de Christelijke Hogeschool EDE die journalistiek studeren voor hun studie naar Haïti geweest en in opdracht van Projecthulp Haïti hebben zij een visuele verantwoording gemaakt van het werk van Projecthulp Haïti en Maxima S.A.

2.1 Jaarverslag directie

Een woord van dank is op zijn plaats aan U die gezorgd heeft dat Stichting Projecthulp Haïti dit kon realiseren. Dank namens alle Haïtianen die we hebben kunnen helpen. Een bijzonder woord van dank is voor Kees en Evelien de Gier en Stefan Vervloet, die in ontzettende moeilijke omstandigheden zich staande wist te houden. In Haïti zijn gebleven om te doen wat ze moesten doen. Zij zijn de ogen, de oren en handen van Projecthulp Haïti.

Het jaarverslag van 2010, geschreven in het teken van de aardbeving en de hulpverlening daarna. 2011 is alweer een paar maanden verder en nog steeds lopen acties voor Haïti.

Stichting Projecthulp Haïti is dankbaar dat we op 'eigen wijze' ons dienstbaar mogen stellen voor hen in Haïti die onze hulp nodig hebben.

Veendam, 10 mei 2011

De directie:

P. Dijkhuizen

3. JAARREKENING



3.1 Balans per 31 december 2010

(Na resultaatbestemming)

ACTIVA	<u>31 december 2010</u>		<u>31 december 2009</u>	
	€	€	€	€
Vaste activa				
<i>Materiële vaste activa</i>	[1]			
Inventaris		<u>688</u>	<u>-</u>	
		688		-
Vlottende activa				
<i>Liquide middelen</i>	[2]			
		239.328		171
Totaal activazijde		<u><u>240.016</u></u>	<u><u>171</u></u>	

Samenstellingsverklaring afgegeven d.d. 10 mei 2011

Veendam, 10 mei 2011
St. Projecthulp Haïti

P. Dijkhuizen

R. Prins

3.1 Balans per 31 december 2010

(Na resultaatbestemming)

PASSIVA	31 december 2010		31 december 2009	
	€	€	€	€
Stichtingskapitaal	[3]			
Overige reserves	240.016	240.016	171	171
Totaal passivazijde		<u>240.016</u>	<u>171</u>	

Samenstellingsverklaring afgegeven d.d. 10 mei 2011

Veendam, 10 mei 2011
St. Projecthulp Haïti

P. Dijkhuizen

R. Prins

3.2 Winst- en verliesrekening over 2010

		2010		2009	
		€	€	€	€
Donaties	[4]		1.068.489		46.877
Bestedingen	[5]		831.377		46.038
Bruto bedrijfsresultaat			<u>237.112</u>		<u>839</u>
Afschrijvingen materiële vaste activa	[6]	172		-	
Huisvestingskosten	[7]	960		912	
Autokosten	[8]	2.000		-	
Kantoorkosten	[9]	2.444		104	
Algemene kosten	[10]	4.378		125	
Som der bedrijfskosten			9.954		1.141
Bedrijfsresultaat			<u>227.158</u>		<u>-302</u>
Rentebaten en soortgelijke opbrengsten	[11]	4.092		-	
Rentelasten en soortgelijke kosten	[12]	-		-61	
Som der financiële baten en lasten			4.092		-61
Resultaat			<u><u>231.250</u></u>		<u><u>-363</u></u>

Samenstellingsverklaring afgegeven d.d. 10 mei 2011

3.3 Toelichting op de jaarrekening

ALGEMEEN

De jaarrekening is opgesteld in overeenstemming met in Nederland algemeen aanvaarde grondslagen voor financiële verslaggeving.

Activiteiten

De activiteiten van St. Projecthulp Haïti, statutair gevestigd te , bestaan voornamelijk uit:

- Het bieden van structurele hulp in Haiti, ongeacht voorkeur voor ras of geloof.

De feitelijke activiteiten worden uitgevoerd aan de Hendrik Werkmanhof 24 te Veendam.

Valuta

De jaarrekening is opgesteld in euro's.

GRONDSLAGEN VOOR DE BALANSWAARDERING

Algemeen

De waardering van activa en passiva vinden plaats op basis van historische kosten. Tenzij bij de desbetreffende grondslag voor de specifieke balanspost anders wordt vermeld, worden de activa en passiva opgenomen tegen nominale waarde.

Materiële vaste activa

De materiële vaste activa worden gewaardeerd op verkrijgingsprijs of vervaardigingskosten, verminderd met de cumulatieve afschrijvingen en indien van toepassing met bijzondere waardeverminderingen. De afschrijvingen worden gebaseerd op de geschatte economische levensduur en worden berekend op basis van een vast percentage van de verkrijgingsprijs of vervaardigingskosten, rekening houdend met een eventuele residuwaarde. Er wordt afgeschreven vanaf het moment van ingebruikneming.

De materiële vaste activa waarvan de onderneming krachtens een financiële lease-overeenkomst het economische eigendom heeft, worden geactiveerd. De uit de financiële lease-overeenkomst voortvloeiende verplichting wordt als schuld verantwoord. De in de toekomstige leasetermijnen begrepen interest wordt gedurende de looptijd ten laste van het resultaat gebracht.

Afschrijvingspercentages:

Inventaris 20 %

Liquide middelen

De liquide middelen worden gewaardeerd tegen nominale waarde en staan, voor zover niet anders vermeld, ter vrije beschikking van de onderneming. Het betreffen de direct opeisbare vorderingen op kredietinstellingen en kasmiddelen.

Niet in de balans opgenomen rechten en verplichtingen

De niet in de balans opgenomen rechten en verplichtingen zijn, tenzij anders vermeld, gewaardeerd tegen nominale waarde.

3.3 Toelichting op de jaarrekening

GRONDSLAGEN VOOR DE RESULTAATBEPALING

Algemeen

De bepaling van het resultaat vindt plaats op basis van historische kosten. Baten en lasten worden toegerekend aan het jaar waarop ze betrekking hebben. Winsten worden slechts opgenomen voor zover zij op balansdatum zijn gerealiseerd. Verplichtingen en mogelijke verliezen die hun oorsprong vinden voor het einde van het verslagjaar, worden in acht genomen indien zij voor het opmaken van de jaarrekening bekend zijn geworden.

Donaties

Dit betreft donaties ten behoeve van de doelstelling.

Bestedingen

Onder bestedingen wordt verstaan de kosten van de eigen activiteiten in het kader van de doelstelling.

Bedrijfskosten

De kosten worden toegerekend aan het verslagjaar waarop zij betrekking hebben.

Afschrijvingen

De afschrijvingen zijn berekend door middel van vaste percentages van de aanschafwaarde, op basis van de verwachte economische levensduur. Boekwinsten en -verliezen bij verkoop van de vaste activa zijn begrepen onder de afschrijvingen. Boekwinsten echter alleen voor zover deze niet in mindering zijn gebracht op investeringen.

Financiële baten en lasten

De financiële baten en -lasten betreffen de op de verslagperiode betrekking hebbende renteopbrengsten en -kosten van uitgegeven en ontvangen leningen en tegoeden.

3.4 Toelichting op de balans

ACTIVA

VASTE ACTIVA

Materiële vaste activa [1]

Het verloop van de materiële vaste activa wordt als volgt weergegeven:

	Bedrijfs- gebouwen en -terreinen	Machines en installaties	Inventaris	Vervoer- middelen
	€	€	€	€
Investerings	-	-	860	-
Afschrijvingen	-	-	-172	-
Mutaties 2010	-	-	688	-
Aanschafwaarde	-	-	860	-
Cumulatieve afschrijvingen	-	-	-172	-
Boekwaarde per 31 december	-	-	688	-

Voor een gedetailleerd overzicht van de materiële vaste activa verwijzen wij u naar de bijlagen.

VLOTTENDE ACTIVA

Liquide middelen [2]

ABN Amro 42.91.01.083	1.679	171
ABN .424 (spaarrek.)	649	-
ABN .493 (verm.spaarrek.)	237.000	-
	239.328	171

3.4 Toelichting op de balans

PASSIVA

EIGEN VERMOGEN [3]

Stichtingskapitaal

Stand per 1 januari	171	534
Beginsaldo ABN .424 (spaarrek.)	8.595	-
Resultaat lopend boekjaar	231.250	-363
Stand per 31 december	<u>240.016</u>	<u>171</u>

3.5 Toelichting op de winst- en verliesrekening

	2010	2009
	€	€
Donaties [4]		
Prefab woningen/giften aardbeving	879.208	-
Project Joosse	66.223	-
Verjaardag Evelien	100	-
Jatroiaplant	500	-
Donaties	28.472	7.938
Roots	27.890	1.958
Certificaat	-	600
Ilse de Rooy	1.625	-
Overlijden Miguel Peters	1.078	-
Verkopen div.	82	-
Schoolproject	38.287	5.551
Div. (overboekingen)	150	28.107
Kindertehuis	24.874	570
Jatrophaitiproject	-	2.153
	<u>1.068.489</u>	<u>46.877</u>

De netto-omzet over 2010 is ten opzichte van het vorige boekjaar met 2179,3% gestegen.

Bestedingen [5]		
Aankoop circustent	6.138	-
Projecten	-	30.288
Prefab huizen	694.383	-
Doorbetalingen	22.140	14.250
Inkopen	12.006	-
Aankoop vrachtauto's Haiti	75.095	-
Jatrophaitiproject	-	1.500
Doorbetalingen Roots	21.615	-
	<u>831.377</u>	<u>46.038</u>

Afschrijvingen materiële vaste activa [6]

Inventaris	<u>172</u>	<u>-</u>
------------	------------	----------

Huisvestingskosten [7]

Huur garage	<u>960</u>	<u>912</u>
-------------	------------	------------

Autokosten [8]

Kilometervergoeding	<u>2.000</u>	<u>-</u>
---------------------	--------------	----------

3.5 Toelichting op de winst- en verliesrekening

	2010 €	2009 €
Kantoorkosten [9]		
Kantoorbenodigdheden	946	-
Portkosten	200	-
Internetkosten	149	-
Contributies en abonnementen	110	104
Kosten betalingsverkeer	1.039	-
	<u>2.444</u>	<u>104</u>
Algemene kosten [10]		
Vrachtkosten	95	-
Kleine aanschaf	581	-
Reis- en verblijfskosten	3.027	-
Overige algemene kosten	675	125
	<u>4.378</u>	<u>125</u>
Financiële baten en lasten		
Rentebaten en soortgelijke opbrengsten [11]		
Rentebate rekening courant banken	<u>4.092</u>	<u>-</u>
Rentelasten en soortgelijke kosten [12]		
Bankkosten en provisie	<u>-</u>	<u>61</u>

4. BIJLAGEN



4.1 Staat van de vaste activa

Omschrijving	Datum	Aanschafwaarde			
		Aanschaf- fingen tot 01-01-2010 €	Inves- teringen 2010 €	Desinves- teringen 2010 €	Aanschaf- fingen t/m 31-12-2010 €
Materiële vaste activa					
<i>Inventaris</i> PC	09.03.2010		860		860
Totaal materiële vaste activa		-	860	-	860
Totaal vaste activa		-	860	-	860

Afschrijvingen

Afschrij- vingen tot 01-01-2010	Afschrij- vingen 2010	Afschrij- ving desin- vesteringen	Afschrij- vingen t/m 31-12-2010	Boekwaarde per 31-12-2010	Residu- waarde	Afschrij- vingsper- centage
€	€	€	€	€	€	%
	172	-	172	688		20,00
-	172	-	172	688	-	
-	172	-	172	688	-	